

ОТЧЕТ О ФИНАНСОВЫХ РЕЗУЛЬТАТАХ ДЕЯТЕЛЬНОСТИ УЧРЕЖДЕНИЯ

на 1 января 2022 г.

Учреждение МБОУ СОШ №1 пгт.Ноглики имени Героя Советского Союза Г.П.Петрова

Обособленное подразделение _____
Учредитель _____

Наименование органа, осуществляющего полномочия учредителя Департамент социальной политики администрации муниципального образования "Городской округ Ногликский"

Периодичность: годовая

Единица измерения: руб.


Форма по ОКУД	КОДЫ
Дата	0503721
по ОКПО	01.01.2022
ИНН	39637239
	6513000060
по ОКТМО	64232000000
по ОКПО	
ИНН	6513002124
Глава по БК	907
по ОКЕИ	383

Наименование показателя	Код строки	Код аналитики	Деятельность с целевыми средствами	Деятельность по государственному заданию	Приносящая доход деятельность	Итого
1	2	3	4	5	6	7
Доходы	010	100	26 165 225,78	210 071 878,97	5 996 662,47	242 233 767,22
в том числе:						
Доходы от оказания платных услуг (работ)		131	-	209 675 928,82	4 395 087,32	214 071 016,14
Доходы от штрафных санкций за нарушение законодательства о закупках и нарушение условий контрактов (договоров)		141	-	-	42 638,85	42 638,85
Прочие доходы от сумм принудительного изъятия		145	-	-	412 131,68	412 131,68
Поступления текущего характера бюджетным и автономным учреждениям от сектора государственного управления		152	26 165 225,78	-	-	26 165 225,78
Поступления текущего характера от иных резидентов (за исключением сектора государственного управления и организаций государственного сектора)		155	-	-	1 146 804,62	1 146 804,62
Доходы от выбытия активов		172	-	3 039 239,34	-	3 039 239,34
Доходы от оценки активов и обязательств		176	-	-6 072 423,56	-	-6 072 423,56
Безвозмездные неденежные поступления текущего характера от сектора государственного управления и организаций государственного сектора		191	-	105 128,00	-	105 128,00
Безвозмездные неденежные поступления капитального характера от сектора государственного управления и организаций государственного сектора		195	-	3 324 006,37	-	3 324 006,37
Расходы	150	200	23 120 923,11	217 620 721,90	5 435 454,24	246 177 099,25
в том числе:						
Заработная плата		211	816 103,48	142 626 768,71	-	143 442 872,19
Прочие несоциальные выплаты персоналу в денежной форме		212	35 000,00	83 000,00	-	118 000,00
Начисления на выплаты по оплате труда		213	246 463,24	41 168 769,26	-	41 415 232,50
Прочие несоциальные выплаты персоналу в натуральной форме		214	-	3 326 229,05	-	3 326 229,05
Услуги связи		221	-	55 475,44	-	55 475,44
Транспортные услуги		222	-	16 794,21	-	16 794,21
Коммунальные услуги		223	-	6 837 856,95	-	6 837 856,95
Арендная плата за пользование имуществом (за исключением земельных участков и других обособленных природных объектов)		224	-	35 769,60	-	35 769,60
Работы, услуги по содержанию имущества		225	7 839 227,75	1 193 700,67	-	9 032 928,42
Прочие работы, услуги		226	1 995 181,20	3 032 694,87	247 042,17	5 274 918,24
Страхование		227	-	4 028,57	-	4 028,57
Пособия по социальной помощи населению в денежной форме		262	3 938 300,00	-	-	3 938 300,00
Пособия по социальной помощи, выплачиваемые работодателями, нанимателями бывшим работникам в натуральной форме		265	-	20 334,50	-	20 334,50
Социальные пособия и компенсации персоналу в денежной форме		266	-	390 442,57	-	390 442,57
Амортизация		271	-	10 914 933,51	172 389,00	11 087 322,51
Расходование материальных запасов		272	8 250 647,44	6 531 540,71	5 016 023,07	19 798 211,22
Налоги, пошлины и сборы		291	-	1 302 973,00	-	1 302 973,00
Штрафы за нарушение законодательства о налогах и сборах, законодательства о страховых взносах		292	-	79 410,28	-	79 410,28
Чистый операционный результат (стр. 301 - стр. 302); (стр. 310 + стр. 410)	300		3 044 302,67	-7 548 842,93	561 208,23	-3 943 332,03
<i>Операционный результат до налогообложения (стр. 010 - стр. 150)</i>	301		3 044 302,67	-7 548 842,93	561 208,23	-3 943 332,03
<i>Налог на прибыль</i>	302		-	-	-	-
Операции с нефинансовыми активами (стр. 320 + стр. 330 + стр. 350 + стр. 360 + стр. 370 + стр. 380 + стр. 390 + стр. 400)	310		338 342,81	-7 610 590,40	299 074,09	-6 973 173,50
<i>Чистое поступление основных средств</i>	320		-	-2 317 054,25	-	-2 317 054,25
в том числе:						
увеличение стоимости основных средств	321	310	2 700 552,00	8 873 795,32	760 624,00	12 334 971,32
уменьшение стоимости основных средств	322	41X	2 700 552,00	11 190 849,57	760 624,00	14 652 025,57

Чистое поступление нематериальных активов	330			-	-	-	-
в том числе:							
увеличение стоимости нематериальных активов	331	320		-	-	-	-
уменьшение стоимости нематериальных активов	332	42X		-	-	-	-
Чистое поступление произведенных активов	350			-	-6 072 423,56	-	-6 072 423,56
в том числе:							
увеличение стоимости произведенных активов	351	330		-	-	-	-
уменьшение стоимости произведенных активов	352	43X		-	6 072 423,56	-	6 072 423,56
Чистое поступление материальных запасов	360			338 342,81	778 887,41	299 074,09	1 416 304,31
в том числе:							
увеличение стоимости материальных запасов	361	340		8 588 990,25	7 311 044,21	5 327 499,74	21 227 534,20
из них:							
< Для добавления строк выделите данную область и нажмите кнопку «Добавить строку». >							
уменьшение стоимости материальных запасов	362	440		8 250 647,44	6 532 156,80	5 028 425,65	19 811 229,89
из них:							
< Для добавления строк выделите данную область и нажмите кнопку «Добавить строку». >							
Чистое поступление прав пользования	370			-	-	-	-
в том числе:							
увеличение стоимости прав пользования	371	35X		-	107 769,60	-	107 769,60
уменьшение стоимости прав пользования	372	45X		-	107 769,60	-	107 769,60
Чистое изменение затрат на изготовление готовой продукции (работ, услуг)	390			-	-	-	-
в том числе:							
увеличение затрат	391	x		-	301 228 366,96	871 734,65	302 100 101,61
уменьшение затрат	392	x		-	301 228 366,96	871 734,65	302 100 101,61
Расходы будущих периодов	400	x		-	-	-	-
Операции с финансовыми активами и обязательствами (стр. 420 - стр. 510)	410			2 705 959,86	61 747,47	262 134,14	3 029 841,47
Операции с финансовыми активами (стр. 430 + стр. 440 + стр. 450 + стр. 460 + стр. 470 + стр. 480)	420			11 296 935,44	-51 450 987,31	1 459 336,90	-38 694 714,97
Чистое поступление денежных средств и их эквивалентов	430			-35 084,06	-168 010,26	580 356,87	377 262,55
в том числе:							
поступление денежных средств и их эквивалентов	431	510		26 936 860,44	220 788 828,46	15 581 198,59	263 306 887,49
выбытие денежных средств и их эквивалентов	432	610		26 971 944,50	220 956 838,72	15 000 841,72	262 929 624,94
Чистое поступление ценных бумаг, кроме акций	440			-	-	-	-
в том числе:							
увеличение стоимости ценных бумаг, кроме акций и иных финансовых инструментов	441	520		-	-	-	-
уменьшение стоимости ценных бумаг, кроме акций и иных финансовых инструментов	442	620		-	-	-	-
Чистое поступление акций и иных финансовых инструментов	450			-	-	-	-
в том числе:							
увеличение стоимости акций и иных финансовых инструментов	451	530		-	-	-	-
уменьшение стоимости акций и иных финансовых инструментов	452	630		-	-	-	-
Чистое предоставление займов (ссуд)	460			-	-	-	-
в том числе:							
увеличение задолженности по предоставленным займам (ссудам)	461	540		-	-	-	-
уменьшение задолженности по предоставленным займам (ссудам)	462	640		-	-	-	-
Чистое поступление иных финансовых активов	470			-	-	-	-
в том числе:							
увеличение стоимости иных финансовых активов	471	550		-	-	-	-
уменьшение стоимости иных финансовых активов	472	650		-	-	-	-
Чистое увеличение дебиторской задолженности	480			11 332 019,50	-51 282 977,05	878 980,03	-39 071 977,52
в том числе:							
увеличение дебиторской задолженности	481	560		45 490 090,18	274 415 636,74	12 666 091,54	332 571 818,46
уменьшение дебиторской задолженности	482	660		34 158 070,68	325 698 613,79	11 787 111,51	371 643 795,98
Операции с обязательствами (стр. 520 + стр. 530 + стр. 540 + стр. 550 + стр. 560)	510			8 590 975,58	-51 512 734,78	1 197 202,76	-41 724 556,44
Чистое увеличение задолженности по внутренним привлеченным заимствованиям	520			-	-	-	-
в том числе:							
увеличение задолженности по внутренним привлеченным заимствованиям	521	710		-	-	-	-
уменьшение задолженности по внутренним привлеченным заимствованиям	522	810		-	-	-	-
Чистое увеличение задолженности по внешним привлеченным заимствованиям	530			-	-	-	-
в том числе:							
увеличение задолженности по внешним привлеченным заимствованиям	531	720		-	-	-	-
уменьшение задолженности по внешним привлеченным заимствованиям	532	820		-	-	-	-
Чистое увеличение прочей кредиторской задолженности	540			-2 735 637,32	2 470 684,62	-102 797,24	-367 749,94
в том числе:							
увеличение прочей кредиторской задолженности	541	730		26 550 200,79	236 290 171,74	6 815 781,46	269 656 153,99
уменьшение прочей кредиторской задолженности	542	830		29 285 838,11	233 819 487,12	6 918 578,70	270 023 903,93

Чистое изменение доходов будущих периодов	550	x	11 326 612,90	-53 722 756,00	1 300 000,00	-41 096 143,10
Чистое изменение резервов предстоящих расходов	560	x	-	-260 663,40	-	-260 663,40

Руководитель



В.Н. Кулиш

(расшифровка подписи)

Главный бухгалтер

(подпись)

(расшифровка подписи)

Централизованная бухгалтерия

МКУ "ЦСО", ОГРН 1146517000376, ИНН 6513003713, КПП 651301001, 694450, Сахалинская обл, Ногликский р-н, Ноглики пгт, Советская ул, дом № 10


(наименование, ОГРН, ИНН, КПП, местонахождение)

Руководитель

(уполномоченное лицо)

Директор МКУ "ЦСО"

(должность)



(подпись)

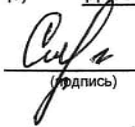
И.С. Калашникова

(расшифровка подписи)

Исполнитель

Ведущий бухгалтер

(должность)



(подпись)

С.Ф. Степанова

(расшифровка подписи)

97369

(телефон, e-mail)

21 января 2022 г.